

Lenovo K12

Quick Start Guide

Guide de démarrage rapide

فوری شروعاتی گائیڈ

دلیل البدء السريع



UAE 800 4028 | KSA 800 850 1297



Support.mea@custhelp.com

en-GB | fr | ur | ar

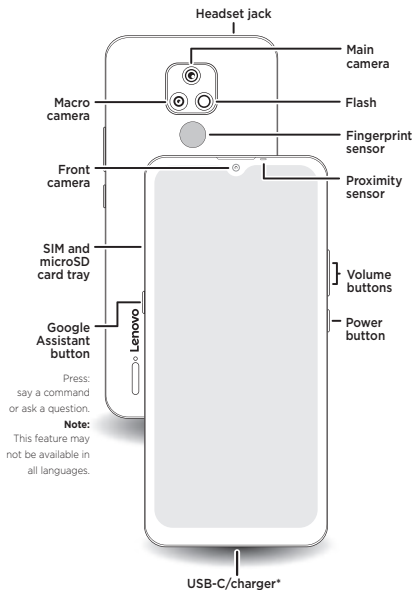
Lenovo™

Lenovo K12

English	3
Français	7
اردو	11
العربية	15

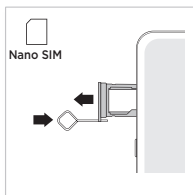
Let's get started

Before using your phone, please read the legal, safety and regulatory information provided with your product.



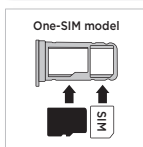
*Your phone supports charging speeds up to 10 W. To get the best charging experience, a 10-W Motorola charger can be purchased separately.

Put in the cards and power on

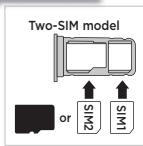


- 1 Insert the SIM tool into the tray hole to pop out the tray.

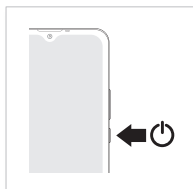
Make sure you use the correct size SIM card and don't cut the SIM card.



- 2 Insert the SIM card(s) with the gold contacts down, then gently push the tray into the slot.



Add a microSD card for additional storage.*




- 3 Press and hold the Power button, then follow the prompts to get started.

*microSD card is optional, sold separately.



Help and more

User guide. Your user guide contains detailed information about your phone. Get the user guide and more at lenovomobilesupport.lenovo.com.

Legal information. This guide provides important legal, safety and regulatory information that you should read before using your product. For the complete legal information, from the Home screen swipe up and tap **Settings** > , then type **Legal information**, or visit lenovomobilesupport.lenovo.com/legal.

Water repellent. Your phone is not waterproof. For more about your phone's water-repellent design and care, see the user guide.

Battery safety. To prevent possible burning and injury, the battery in your phone should only be removed by a Lenovo-approved service centre or similar skilled personnel.

If your phone becomes unresponsive, press and hold the Power button until the screen goes dark and your phone restarts. Charge your phone using a compatible Lenovo charger. Use of other chargers is not recommended. Don't charge your phone in temperatures below -20°C or above 45°C. For more, see the "Legal information" section of this guide or visit lenovomobilesupport.lenovo.com/legal.

Warning about high volume usage. To prevent possible hearing damage, do not listen at high volume levels for long periods. When your headset volume reaches the high volume threshold, a warning shows. Tap **OK** to dismiss it or wait one to five seconds, then press the Volume Up button to dismiss the alert and enable the volume to continue to be adjusted.




Disposal and recycling. For help recycling products and packaging responsibly, visit lenovomobilesupport.lenovo.com/legal.



Extreme heat or cold. Don't use your phone in temperatures below -20°C or above 45°C. Don't store/transport your phone in temperatures below -20°C or above 60°C.

Legal disclaimers. Features, services and applications are network-dependent and may not be available in all areas; additional terms/charges may apply. Product specifications and other information contained in this guide are believed to be accurate at the time of printing. Lenovo reserves the right to correct or change any information without notice.

Arbitration. Your purchase is governed by a binding arbitration clause. For more information and how to opt out, see the legal guide that came with your phone.

SAR information (on e-label). To view specific absorption rate (SAR) values for this phone, from the Home screen swipe up and tap **Settings** > , then type **Regulatory labels**, or from your phone's dial pad type ***#07#**.

Supported frequencies and power. This phone is capable of operation on the following frequencies, subject to location and network availability.

Model: XT2095-4

Operating mode	Frequency range MHz/ Band	Maximum nominal transmit power (conducted) dBm
Bluetooth	2400 - 2483.5	20
Wi-Fi	2400 - 2483.5	20
GPS	1559 - 1610	N/A
GSM	2/3/5/8	33/30
UMTS	1/2/5/8	24
LTE	1/2/3/5/7/8/18/19/20/26/28 /38/40/41	23

Copyright and trademarks. Lenovo and the Lenovo logo are trademarks of Lenovo in the United States, other countries or both. MOTOROLA, the stylised M logo, MOTO and the MOTO family of marks are trademarks or registered trademarks of Motorola Trademark Holdings, LLC. microSD Logo is a trademark of SD-3C, LLC. Other company, product or service names may be trademarks or service marks of others.

Product ID: **Lenovo K12** (Model XT2095-4)

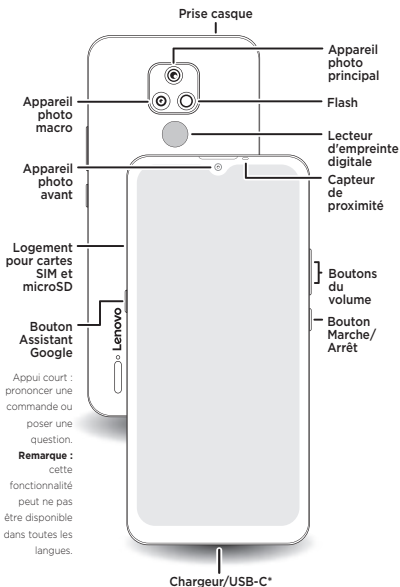
Manual number: 80600883H001-A

© 2020 Lenovo.

Designed and manufactured by/for Motorola Mobility LLC, a wholly owned subsidiary of Lenovo.

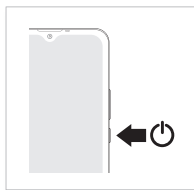
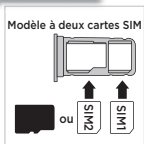
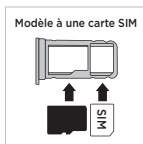
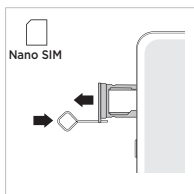
Prise en main

Avant d'utiliser votre téléphone, veuillez lire les mentions légales ainsi que les informations sur la sécurité et la réglementation fournies avec votre produit.



*Votre téléphone prend en charge les vitesses allant jusqu'à 10 W. Pour bénéficier d'une expérience de charge optimale, procurez-vous un chargeur Motorola de 10 W (vendu séparément).

Insertion des cartes et mise sous tension



- 1** Insérez l'outil pour carte SIM dans le trou du logement pour extraire celui-ci.

Assurez-vous que la taille de la carte SIM est adaptée et ne la découpez pas.

- 2** Insérez les cartes SIM avec les contacts dorés vers le bas, puis poussez délicatement le logement dans la fente.


Ajoutez une carte microSD pour davantage de mémoire de stockage.*

- 3** Appuyez de manière prolongée sur le bouton Marche/Arrêt, puis suivez les instructions pour commencer.

*Carte microSD facultative et vendue séparément.

Aide et plus

Guide de l'utilisateur. Le guide de l'utilisateur contient des informations détaillées concernant votre téléphone. Pour consulter le guide de l'utilisateur et autres documentations, rendez-vous à l'adresse lenovomobilesupport.lenovo.com.

Informations légales. Ce guide contient des informations légales, réglementaires et de sécurité que vous devriez consulter avant d'utiliser votre produit. Pour des informations légales complètes, faites glisser votre doigt vers le haut sur l'écran d'accueil et appuyez sur **Paramètres** > , puis saisissez **Informations légales**, ou rendez-vous à l'adresse lenovomobilesupport.lenovo.com/legal.

Imperméabilité. Votre téléphone n'est pas étanche. Pour plus d'informations sur l'imperméabilité de votre téléphone et sur son entretien, consultez le Guide de l'utilisateur.

Sécurité de la batterie. Pour éviter tout risque de brûlures ou de blessures, la batterie de votre téléphone doit être retirée uniquement par le membre d'un centre de service agréé Lenovo ou du personnel à qualification équivalente.

Si votre téléphone ne répond plus, appuyez de manière prolongée sur le bouton Marche/Arrêt jusqu'à ce que l'écran s'éteigne et que le téléphone redémarre. Chargez votre téléphone en utilisant un chargeur Lenovo compatible. L'utilisation d'autres chargeurs n'est pas recommandée. Ne chargez pas votre téléphone à des températures inférieures à -20 °C ou supérieures à 45 °C. Pour plus d'informations, consultez la section « Informations légales » de ce guide ou rendez-vous à l'adresse lenovomobilesupport.lenovo.com/legal.

Avertissement relatif à un volume sonore élevé. Pour éviter d'endommager votre audition, n'écoutez pas votre musique à un volume élevé pendant de longues périodes. Un avertissement s'affiche lorsque le volume de votre casque atteint le niveau maximum. Appuyez sur **OK** pour fermer l'avertissement, ou patientez une à cinq secondes et appuyez sur le bouton d'augmentation du volume pour ignorer l'alerte et continuer à régler le volume.



Mise au rebut et recyclage. Pour savoir comment recycler les produits et emballages de façon responsable, rendez-vous à l'adresse lenovomobilesupport.lenovo.com/legal.



Froid et chaleur extrêmes. N'utilisez pas votre téléphone à des températures inférieures à -20 °C ou supérieures à 45 °C. Ne rangez/transportez pas votre téléphone à des températures inférieures à -20 °C ou supérieures à 60 °C.

Exclusions de responsabilité. Les services, fonctionnalités et applications dépendent du réseau et peuvent ne pas être disponibles partout ; des conditions/tarifs particuliers pourront être appliqués. Les spécifications du produit et autres informations contenues

dans ce guide étaient exactes au moment de la mise sous presse. Lenovo se réserve le droit de corriger ou modifier ces informations sans préavis.

Arbitrage. Votre achat est régi par une clause d'arbitrage exécutoire. Pour plus d'informations et pour savoir comment exercer votre droit de rejet, consultez le guide juridique fourni avec votre téléphone.

Informations DAS (sur étiquette électronique). Pour consulter les informations sur le débit d'absorption spécifique (DAS) de ce téléphone, faites glisser votre doigt vers le haut sur l'écran d'accueil et appuyez sur **Paramètres** > **Q**, puis saisissez **Réglementations** ou, sur le clavier du téléphone, entrez ***#07#**.

Puissances et fréquences prises en charge. Ce téléphone est capable de fonctionner sur les fréquences suivantes, sous réserve de l'emplacement et de la disponibilité du réseau.

Modèle : XT2095-4

Mode de fonctionnement	Plage/bande de fréquences (en MHz)	Puissance de transmission nominale maximale (conduite, en dBm)
Bluetooth	2 400 - 2 483,5	20
Wi-Fi	2 400 - 2 483,5	20
GPS	1 559 - 1 610	N/A
GSM	2/3/5/8	33/30
UMTS	1/2/5/8	24
LTE	1/2/3/5/7/8/18/19/20/ 26/28/38/40/41	23

Droits d'auteur et marques. Lenovo et le logo Lenovo sont des marques de Lenovo aux États-Unis ou dans d'autres pays. MOTOROLA, le logo M stylisé, MOTO et l'ensemble des marques MOTO sont des marques ou marques déposées de Motorola Trademark Holdings, LLC. Le logo microSD est une marque de SD-3C, LLC. Tous les autres noms de société, produit ou service peuvent être des marques commerciales ou des marques de service d'autres détenteurs.

ID du produit : **Lenovo K12** (modèle XT2095-4)

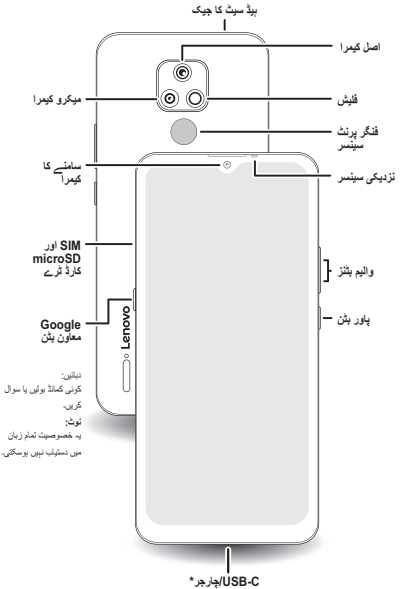
Référence du manuel : 80600883H001-A

© 2020 Lenovo.

Conçu et fabriqué par/pour Motorola Mobility LLC, une filiale en propriété exclusive de Lenovo.

آئیے شروع کریں

اپنے فون کو استعمال کرنے سے قبل، براہ کرم اپنے پروڈکٹ کے ساتھ فراہم کردہ قانونی، حفاظتی، ریگولیٹری معلومات پڑھیں۔



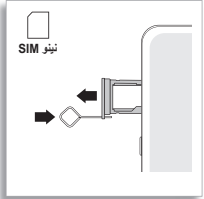
دہائیوں:
کوئی کمانڈ بولیں یا سوال
کریں۔
نوٹ:
یہ خصوصیت تمام زبان
میں دستیاب نہیں ہو سکتی۔

*آپ کا فون 10W تک چارجنگ کی رفتار میں تعاون کرتا ہے۔ بہترین چارجنگ کا تجربہ حاصل کرنے کے لیے، آپ علیحدہ طور پر ایک 10W Motorola چارجر خرید سکتے ہیں۔

کارڈز داخل کر کے پاور آن کریں

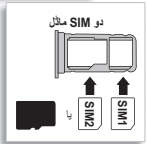
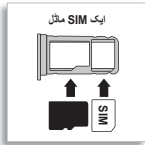
1 ٹرے کو باہر نکالنے کے لیے SIM ٹول کو ٹرے کی سوراخ میں داخل کریں۔

یقینی بنائیں کہ آپ صحیح سائز کا SIM کارڈ استعمال کرتے ہیں اور SIM کارڈ کو نہ کاٹیں۔

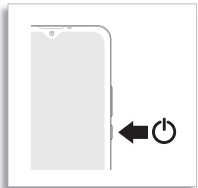


2 SIM کارڈ (کارڈز) کو گولڈ روابط کے نیچے کی طرف سے داخل کریں، پھر آہستہ سے ٹرے کو سلاٹ میں داخل کریں۔

اضافی اسٹوریج کے لیے microSD کارڈ شامل کریں*۔



3 پاور بٹن کو دبا کر ہولڈ کریں۔ پھر شروع کرنے کے لیے اشاروں کی پیروی کریں۔



microSD کارڈ اختیاری ہے، جسے الگ سے فروخت کیا گیا ہے۔

micro

مدد اور مزید بہت کچھ کریں

رہنمائے صارف۔ آپ کی صارف گائیڈ آپ کے فون کے متعلق مفصل معلومات پر مشتمل ہوتی ہے۔
lenovomobilesupport.lenovo.com پر صارف گائیڈ اور مزید بہت کچھ حاصل کریں۔

قانونی معلومات۔ یہ گائیڈ قانونی، حفاظتی، اور ریگولیٹری کی اہم معلومات فراہم کرتا ہے جسے آپ کو اپنا پروڈکٹ استعمال کرنے سے قبل پڑھ لینا چاہئے۔ مکمل قانونی معلومات کے لیے، ابتدائی اسکرین سے اوپر پھیریں اور **ترتیبات > Q** کو ٹیپ کریں، پھر **قانونی معلومات** ٹائپ کریں، یا lenovomobilesupport.lenovo.com/legal ملاحظہ کریں۔

پانی سے حفاظت۔ آپ کا فون واٹر پروف نہیں ہے۔ اپنے فون کے پانی سے حفاظت والے ڈیزائن اور دیکھ بھال کے بارے میں مزید معلومات کے لیے، صارف کی گائیڈ دیکھیں۔

بیٹری کا تحفظ چلنے اور زخمی ہونے سے بچنے کے لیے، آپ کے فون میں موجود بیٹری کو صرف Lenovo کے منظور شدہ سروس سینٹر کے ذریعہ یا اس جیسے کسی ماہر شخص کے ذریعہ ہٹایا جانا چاہیے۔

اگر آپ کا فون جواب دینا بند کر دیتا ہے تو، پاور بش کو اس وقت تک دبا کر رکھیں جب تک اسکرین سیاہ نہ ہو جائے اور آپ کا فون ری اسٹارٹ نہ ہو جائے۔ اپنا فون موافق Lenovo چارجر استعمال کر کے چارج کریں۔ دوسرے چارجرز کا استعمال تجویز کردہ نہیں ہے۔ اپنا فون 20°C (-4°F) سے کم یا 45°C (113°F) سے زیادہ درجہ حرارت میں چارج نہ کریں۔ مزید معلومات کے لیے، اس گائیڈ کی "قانونی معلومات" سیکشن دیکھیں، یا lenovomobilesupport.lenovo.com/legal ملاحظہ کریں۔

زیادہ تیز والیم کے استعمال کے بارے میں تنبیہ۔ ممکنہ سماعت کے نقصان سے بچنے کے لیے، زیادہ دیر تک تیز والیم میں نہ سنیں۔ جب آپ کے بیڈ سیٹ کا والیم زیادہ والیم کی حد پر پہنچتا ہے، تو ایک تنبیہ ظاہر ہوتی ہے۔ اسے برخاست کرنے کے لیے **ٹھیک** ہے پر ٹیپ کریں، یا ایک سے پانچ سیکنڈز تک انتظار کریں، پھر انتباہ کو برخاست کرنے کے لیے والیم تیز کریں بتن کو دبائیں اور ایڈجسٹ کرنا جاری رکھنے کے لیے والیم کو اہل بنائیں۔

ڈسپوزل اور ری سائیکلنگ۔ پروڈکٹس اور پیکیجنگ ذمہ داری سے ری سائیکل کرنے میں مدد کرنے کے لیے، lenovomobilesupport.lenovo.com/legal ملاحظہ کریں۔
زیادہ گرمی یا سردی۔ اپنا فون 20°C (-4°F) سے کم یا 45°C (113°F) سے زیادہ درجہ حرارت میں چارج نہ کریں۔ اپنا فون 20°C (-4°F) سے کم یا 60°C (140°F) سے زیادہ درجہ حرارت میں اسٹور یا استعمال نہ کریں۔

قانونی دستبرداریاں۔ جو خصوصیات، سروسز اور ایپلی کیشنز نیٹ ورک پر مبنی ہیں اور اگر وہ سبھی علاقوں میں دستیاب نہ ہوں؛ تو اضافی شرائط/چارجز اطلاق ہو سکتے ہیں۔ اس گائیڈ میں موجود پروڈکٹ کی خصوصیات اور دیگر معلومات کو اشاعت کے وقت صحیح سمجھا جاتا ہے۔ Lenovo بغیر نوٹس کے کسی بھی معلومات کو درست کرنے اور اس میں تبدیلی کا حق محفوظ رکھتا ہے۔

تحکیم۔ ایک ہائنڈنگ ٹائٹی شق آپ کی خریداری پر کنٹرول کرتا ہے۔ مزید معلومات اور کس طرح آپٹ آؤٹ کرنا ہے اس کے لیے، اپنے فون کے ساتھ آنے والے قانونی گائیڈ دیکھیں۔

SAR معلومات (ان ای لیبل)۔ اس فون کے لیے مخصوص جذب کی شرح (SAR) کی قدریں دیکھنے کے لیے، ہوم اسکرین سے اوپر سوائپ کریں اور **ترتیبات > Q** پر ٹیپ کریں، پھر ریگولیٹری لیبلس ٹائپ کریں، یا اپنے فون کے ڈائل پیڈ سے **#07*** ٹائپ کریں۔

تعاون یافتہ فریکوئنسیز اور پاور۔ یہ فون محل وقوع اور نیٹ ورک کی دستیابی کے متعلق مندرجہ ذیل فریکوئنسیز کی کارروائی کا اہل ہے۔

ماڈل: XT2095-4

آپریٹنگ موڈ	فریکوئنسی رینج / MHz / بینڈ	زیادہ سے زیادہ برائے نام ترسیل پاور (منعقد) dBm
بلوٹوتھ	2483.5 – 2400	20
Wi-Fi	2483.5 – 2400	20
GPS	1610 – 1559	غیر دستیاب
GSM	8/5/3/2	33/30
UMTS	8/5/2/1	24
LTE	/28/26/20/19/18/8/7/5/3/2/1 41/40/38	23

کاپی رائٹ اور ٹریڈ مارکس۔ Lenovo اور Lenovo کا لوگو ریاستہائے متحدہ امریکہ، دیگر ممالک، یا دونوں میں Lenovo کی تجارتی علامات ہیں۔ MOTOROLA، اسٹائل والا M لوگو، MOTO اور MOTO علامات کی فیملی Motorola Trademark Holdings، LLC، microSD لوگو SD-3C، LLC کا ٹریڈ مارک ہے یا رجسٹر کردہ ٹریڈ مارکس ہیں۔ دیگر کمپنی، پروڈکٹ، یا سروس کے نام دوسروں کے تجارتی علامات یا سروس کی علامات ہو سکتی ہیں۔

پروڈکٹ ID: **Lenovo K12** (ماڈل XT2095-4)

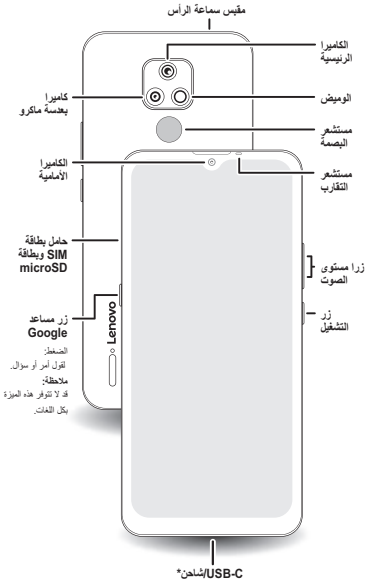
مینوئل نمبر: 80600883H001-A

© Lenovo 2020

Motorola Mobility LLC کے ذریعہ/ کے لیے ڈیزائن اور تیار کیا گیا ہے، یہ Lenovo کا اپنا ذاتی ماتحت ادارہ ہے۔

فإنبدأ الاستخدام

قبل استخدام هاتفك، يرجى قراءة معلومات السلامة والمعلومات التنظيمية والقانونية المرافقة للمنتج.

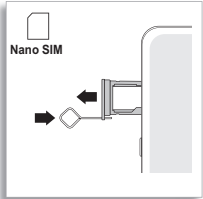


* يدعم هاتفك سرعات شحن تصل إلى 10 واطر للحصول على أفضل تجربة شحن، يمكنك شراء شاحن بسرعة 10 واط من Motorola بشكل منفصل.

إدخال البطاقات والتشغيل

1 أدخل أداة بطاقة SIM في فتحة الحامل لإخراجه.

تأكد من استخدام بطاقة SIM بالحجم الصحيح، ولا تقصها.

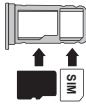


2 أدخل بطاقة (بطاقتي) SIM مع توجيه

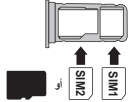
الملامسات الذهبية نحو الأسفل، ثم ادفع الحامل برفق داخل الفتحة.

يمكنك إضافة بطاقة microSD للحصول على مساحة تخزين إضافية.*

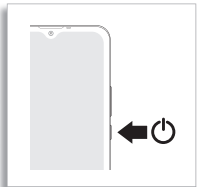
طراز بطاقة SIM واحدة



طراز ببطاقتي SIM



3 اضغط مع الاستمرار على زر التشغيل ثم اتبع التعليمات لبدء التشغيل.



microSD

*إن بطاقة microSD اختيارية وتُباع بشكل منفصل.

المساعدة والمزيد

دليل المستخدم. يحتوي دليل المستخدم على معلومات مفصلة حول هاتفك. احصل على دليل المستخدم والمزيد غير ذلك على lenovomobilesupport.lenovo.com.
المعلومات القانونية. يوفر هذا الدليل معلومات مهمة من الناحية القانونية والتنظيمية ومن ناحية السلامة، عليك قراءتها قبل استخدام منتجك. للحصول على المعلومات القانونية الكاملة، مرر سريعاً إلى الأعلى من الشاشة الرئيسية، وانقر فوق الإعدادات < Q، ثم اكتب المعلومات القانونية أو تفضل بزيارة lenovomobilesupport.lenovo.com/legal.

مقاومة للماء. إن هاتفك غير مضاد للماء. لمزيد من المعلومات حول التصميم المقاوم للماء لهاتفك وطريقة العناية به، راجع دليل المستخدم.

أمان البطارية. لمنع احتمال حدوث حروق وإصابات، يجب عدم إزالة البطارية في هاتفك إلا من قبل أحد مراكز الخدمة المعتمدة من Lenovo أو أحد الفنيين المؤهلين في المجال نفسه.
إذا توقف هاتفك عن الاستجابة، فاضغط مع الاستمرار على زر التشغيل حتى تصبح الشاشة مظلمة ويُعاد تشغيل الهاتف. اشحن هاتفك باستخدام شاحن Lenovo متوافق. لا يُنصح باستخدام أجهزة شحن أخرى. لا تسخن هاتفك في درجات حرارة تقل عن -20 درجة مئوية (-4 درجات فهرنهايت) أو تزيد عن 45 درجة مئوية (113 درجة فهرنهايت). لمعرفة المزيد، راجع قسم "المعلومات القانونية" في هذا الدليل، أو تفضل بزيارة lenovomobilesupport.lenovo.com/legal.



تحذير بشأن استخدام مستوى صوت مرتفع. لتفادي إلحاق الضرر بالسمع، لا تستمع على مستويات صوت مرتفعة لفترات طويلة. عندما يصل مستوى صوت سماعة الرأس إلى الحد المسموح به لمستوى الصوت العالي، يظهر تحذير. انقر فوق موافق لاستيعاده أو انتظر لمدة تتراوح ما بين ثانية واحدة وخمس ثوان ثم اضغط على زر رفع مستوى الصوت لاستيعاد التنبيه وتمكين الاستمرار في ضبط مستوى الصوت.



التخلص وإعادة التدوير. للحصول على تعليمات حول إعادة تدوير المنتجات والتغليف بطريقتك مسؤولة، تفضل بزيارة lenovomobilesupport.lenovo.com/legal.

الحرارة أو البرودة الشديدة. لا تستخدم هاتفك في درجات حرارة تقل عن -20 درجة مئوية (-4 درجات فهرنهايت) أو تزيد عن 45 درجة مئوية (113 درجة فهرنهايت). لا تخزن هاتفك أو تنقله في درجات حرارة تقل عن -20 درجة مئوية (-4 درجات فهرنهايت) أو تزيد عن 60 درجة مئوية (140 درجة فهرنهايت).

إخلاء المسؤولية القانونية. تعتمد الميزات والخدمات والتطبيقات على الشبكة وقد لا تتوفر في كل المناطق؛ وقد تسري شروط وأحكام أخرى. من المفترض أن تكون مواصفات المنتج وغيرها من المعلومات الواردة في هذا الدليل دقيقة عند وقت الطباعة. تحتفظ Lenovo بالحق في تصحيح أي معلومات أو تغييرها من دون أي إشعار.

التحكيم. يخضع شراؤك لبند تحكيم ملزم. للحصول على مزيد من المعلومات ومعرفة كيفية الرضا، راجع الدليل القانوني المرفق مع هاتفك.

معلومات حول معدل الامتصاص النوعي (SAR) (على الملصق الإلكتروني). لعرض قيم معدل الامتصاص النوعي (SAR) لهذا الهاتف، مرر سريعاً إلى الأعلى من الشاشة الرئيسية وانقر فوق الإعدادات < Q، ثم اكتب الملصقات التنظيمية، أو من لوحة الاتصال في هاتفك، اكتب #07*.
الطاقة والترددات المعتمدة. يمكن تشغيل هذا الهاتف على الترددات التالية، بحسب الموقع وتوفر الشبكة.

وضع التشغيل	نطاق التردد بالميجاهرتز/النطاق	طاقة الإرسال الاسمية القصوى (المنقولة) بالديسيبل/مللي واط
بلوتوث	2400 – 2483,5	20
Wi-Fi	2400 – 2483,5	20
نظام GPS	1559 – 1610	غير متوفرة
بروتوكول GSM	8/5/3/2	30/33
النظام العالمي لاتصالات الجوال عن بعد (UMTS)	8/5/2/1	24
LTE	1/38/28/26/20/19/18/8/7/5/3/2/1 41/40	23

حقوق الطبع والنشر والعلامات التجارية. إن شعار Lenovo وشعار Lenovo علامتان تجاريتان مملوكتان لشركة Lenovo في الولايات المتحدة، أو بلدان أخرى أو فيهما معاً. إن شعار MOTOROLA وشعار M النمطي وMOTO ومجموعة علامات MOTO هي علامات تجارية أو علامات تجارية مسجلة لشركة Motorola Trademark Holdings, LLC. إن شعار microSD هو علامة تجارية لشركة SD-3C, LLC. وقد تكون أسماء الشركات أو المنتجات أو الخدمات الأخرى علامات تجارية أو علامات خدمة لجهات أخرى.

معرف المنتج: **Lenovo K12** (الطراز XT2095-4)

رقم الدليل: 80600883H001-A

حقوق الطبع والنشر © لشركة Lenovo للعام 2020.

تم التصميم والتصنيع من قبل Motorola Mobility LLC أو لأجلها، وهي شركة مملوكة بالكامل من Lenovo.



Lenovo

www.lenovo.com



80600883H001-A



Printed in China